

### FLOOD LITE S

03.5660/03.5660AU/03.5660UK



Stepless dimmer  
10-100%



#### // Power bank

Built-in power bank with USB outlet  
to charge mobile devices



COB LED



170 lm/W



100-1000 lumen



1400 lux@0.5m



3.6V / 5000 mAh  
Li-ion



2-20h



3.5h



-10° to +40° C



IK07



IP54



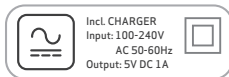
1m



230x135x43 mm



885 g




Incl. CHARGER  
Input: 100-240V  
AC 50-60Hz  
Output: 5V DC 1A

Above specifications apply to the work light only

## UK FLOOD LITE S

### WARNING / CHARGING INSTRUCTION / BATTERY TIPS

- Avoid looking directly into the beam of light, as this will result in dazzling
- Do not use the lamp near a naked flame
- Fully charge the lamp before first use
- During charging, the charge level can be read from the charging indicator. When the battery is fully charged all four LEDs light up
- Recharge frequently
- Always replace the battery with an original SCANGRIP battery
- Do not leave the battery flat, as this could render it INCAPABLE of being charged again
- The light source of this lamp is not replaceable; when the light source reaches its end of life the whole lamp shall be replaced
- Press and hold the power button while main light is on to start dimming. Release, press and hold again to increase
- Lowest and highest levels are indicated by flashing of the light until the button is released
- When the lamp is turned off the lamp will remember the setting of the main light
- Only charge the lamp indoors at min 0 °C
- Risk of fire - Minimum distance from lighted objects 0.1 m 

### // Power bank

- Built-in power bank with USB outlet to charge mobile devices  
Output: 5V, 1A; Capacity: 5000mAh




Discarded electrical products must not be disposed of together with household waste. Please use recycling facilities. Ask your local authority or retailer for advice on recycling.

- The battery must be removed from the device before it is broken up
- The device must be disconnected from the mains when the battery is removed
- Please dispose of the battery safely

## DK FLOOD LITE S

### ADVARSEL / LADE INSTRUKTION / BATTERITIPS

- Undgå at se direkte ind i lysstrålen, da det vil medføre blænding
- Anvend ikke lampen i nærheden af åben ild
- Før lampen tages i brug første gang, skal den lades helt op
- Under opladning kan ladetilstanden aflæses på ladeindikatoren. Når batteriet er fuldt opladt lyser alle fire LED dioder
- Oplad lampen hyppigt
- Udskift altid batteriet med et originalt SCANGRIP-batteri
- Efterlad ikke batteriet fladt, da det kan medføre, at det IKKE kan genoplades
- Lyskilden på lampen kan ikke udskiftes; når lyskilden er opbrugt skal hele lampen udskiftes
- Tryk og hold, mens hovedlyset er tændt for at anvende dæmperfunktionen. Slip, tryk og hold igen for at øge lysstyrken
- Den laveste og højeste indstilling markeres med et enkelt lysglimt, indtil tasten slippes
- Når lampen er slukket, gemmes den sidst anvendte indstilling af hovedlyset
- Oplad kun lampen indendørs ved min 0°C
- Brandfare - Minimumafstand til det belyste emne 0,1 m 

### // Power bank

- Indbygget power bank med USB-tilslutning for opladning af mobile enheder  
Ladespænding/-strøm 5 V, 1 A; Kapacitet: 5000 mAh




Kasserede elektriske produkter må ikke bortskaffes sammen med husholdningsaffald. Benyt venligst genbrugsanlæg. Spørg din lokale kommune eller forhandler for genbrug rådgivning.

- Batteriet skal fjernes fra apparatet, før det ophugges
- Apparatet skal frakobles forsyningsnettet, når batteriet fjernes
- Batteriet skal bortskaffes på en sikker måde

## DE FLOOD LITE S

### ACHTUNG / LADEANWEISUNG / AKKUPFLEGE

- Nicht direkt in das Licht schauen, da es Blendung verursacht
  - Die Lampe nie in der Nähe von offenen Flammen benutzen
  - VLaden Sie die Leuchte ganz auf vor der Erstbenutzung
  - Während des Ladens geht der Ladestand aus der Batterieanzeige hervor. Wenn der Akku vollgeladen ist leuchten alle vier LEDs auf
  - Die Lampe häufig laden
  - Nur originale SCANGRIP-Akkus als Ersatzteile verwenden
  - Die Lampe nicht mit entleertem Akku aufbewahren, da dies den Akku ZERSTÖREN kann
  - Die Lichtquelle dieser Lampe ist nicht austauschbar; wenn die Lichtquelle defekt ist, oder das Lebensende erreicht hat, muß die gesamte Lampe ersetzt werden
  - Gedrückt halten mit Hauptlicht eingeschaltet, um den Dimmvorgang zu aktivieren. Taste loslassen, drücken und halten, um das Licht heller zu machen
  - Die dunkelste und hellste Einstellung werden durch einen einzigen Blitz der Lampe angezeigt, bis die Taste losgelassen wird
  - Ausgeschaltet speichert die Lampe die zuletzt verwendete Einstellung des Hauptlichts
  - Laden Sie die Lampe nur in Innenräumen bei mindestens 0 °C auf
  - Brandgefahr - Mindestabstand zum beleuchteten Objekt: 0,1 m 
- // Powerbank
- Eingebaute Powerbank mit USB-Buchse für Aufladen von mobilen Einheiten  
Ladespannung/-strom: 5 V, 1 A; Kapazität: 5000 mAh




Altgeräte dürfen nicht mit dem Hausmüll entsorgt werden, sondern müssen separat über Sondermüllannahmestellen entsorgt oder an den Handel zurückgegeben werden. Handel und Kommunen sind zur kostenlosen Rücknahme verpflichtet.

- Vor Entsorgung die Batterie entfernen
- Das Gerät von der 230 V Netzstromversorgung trennen vor Auswechseln des Akkus
- Der Akku ist ordnungsgemäß zu entsorgen

## FR FLOOD LITE S

### ATTENTION / INSTRUCTIONS DE CHARGE / CONSEILS SUR LA PILE

- Ne pas regarder directement dans le faisceau de lumière. Ceci pour éviter l'éblouissement
  - Ne jamais utiliser la lampe à proximité de flammes
  - Avant mise en service la première fois, charger la lampe
  - Au cours de la charge, le niveau de charge peut être lu à partir le charge. Lorsque la batterie est entièrement chargée toutes les quatre LED s'illuminent
  - Charger la lampe fréquemment
  - Utiliser toujours une pile originale de SCANGRIP lors du remplacement
  - Ne laissez pas la pile à plat. Dans ce cas il y a un risque de décharge excessive avec la conséquence que la pile ne soit plus réutilisable
  - Les lampes LED ne peuvent pas être remplacées : lorsque les lampes sont en fin de vie, remplacer l'ensemble de l'équipement
  - Appuyez et maintenez enfoncé pendant que le voyant principal est allumé pour démarrer l'atténuateur de luminosité. Relâchez, appuyez et maintenez à nouveau enfoncé pour augmenter la luminosité
  - Le niveau le plus bas et le niveau le plus élevé sont indiqués par une lumière clignotante jusqu'à ce que le bouton soit relâché
  - Lorsque la lampe est éteinte, celle-ci se souviendra du réglage de la lumière principale
  - Ne chargez la lampe qu'à l'intérieur, à une température minimale de 0°C
  - Risque d'incendie - Respectez une distance de 0,1 m par rapport à l'éclairage 
- // Banque d'alimentation
- Banque d'alimentation intégrée avec prise USB pour charger les appareils mobiles  
Sortie: 5 V, 1 A; Capacité: 5000 mAh




Il est interdit de jeter les produits électriques mis au rebut avec les ordures ménagères. Il faut les retourner à un centre de recyclage. Consulter les autorités locales ou le revendeur pour conseils sur le recyclage.

- Il faut enlever la pile de l'appareil avant la mise au rebut
- Il faut débrancher l'appareil du réseau avant d'enlever la pile
- Eliminer la pile d'une manière assurant la sécurité

## ES FLOOD LITE S

### ADVERTENCIA / INSTRUCCIONES DE CARGA / CONSEJOS SOBRE LA BATERÍA

- Evite mirar directamente el haz de luz, ya que produce deslumbramiento
  - No use la lámpara cerca de una llama abierta
  - Cargue completamente la lámpara antes del primer uso
  - Durante el proceso de carga, puede leerse el nivel de carga en las cuatro barras LED. Cuando la batería está completamente cargada, se encenderán las cuatro barras LED
  - Cargue la lámpara con frecuencia
  - Sustituya siempre la batería por una batería SCANGRIP original
  - No deje la batería totalmente descargada, ya que podría ser IMPOSIBLE cargarla de nuevo
  - La fuente de luz de esta lámpara no se puede sustituir; cuando la fuente de luz llegue al final de su vida útil, se deberá sustituir la lámpara completa
  - Manténgalo pulsado mientras la luz principal está encendida para iniciar la atenuación. Suéltelo, manténgalo pulsado de nuevo para aumentarla
  - El nivel más bajo y más alto se indican mediante el parpadeo de la luz hasta que se suelta el botón
  - Cuando se apague, la lámpara recordará el ajuste de la luz principal
  - Cargue la lámpara únicamente en interiores como mínimo a 0 °C
  - Riesgo de incendio - Distancia mínima de los objetos iluminados 0,1 m 
- // Cargador de batería
- Cargador de batería integrado con toma USB para cargar dispositivos móviles
  - Salida: 5 V, 1 A; Capacidad: 5000 mAh




Los productos eléctricos no pueden desecharse junto con los residuos domésticos. Le rogamos que use los centros de reciclaje. Solicite asesoramiento sobre reciclaje al vendedor o a las autoridades locales.

- La batería debe extraerse del dispositivo antes de que se descomponga
- Cuando se extraiga la batería, el dispositivo debe estar desconectado de la red eléctrica
- e rogamos que deseche la batería de forma segura

## PT FLOOD LITE S

### AVISO / INSTRUÇÕES DE CARREGAMENTO / SUGESTÕES PARA A BATERIA

- Evite olhar diretamente para o feixe de luz, uma vez que ofusca
  - Não utilize a lâmpada perto de uma chama nua
  - Carregue completamente o candeeiro antes da primeira utilização
  - Durante o carregamento, o nível de carga pode ser lido nas quatro barras de LED. Quando a bateria está totalmente carregada, as quatro barras de LED acendem
  - Carregue a lâmpada frequentemente
  - Substitua sempre a bateria por uma bateria SCANGRIP original
  - Não deixe a bateria descarregada, pois será IMPOSSÍVEL carregá-la outra vez
  - A fonte de luz deste candeeiro não é substituível; quando a fonte de luz atinge o fim da sua vida útil, é necessário substituir o candeeiro completo
  - Com a luz principal ligada, manter premido para iniciar o dimmer. Soltar, premir e manter premido para aumentar
  - Quando a luz começa a piscar indica que foi atingido o nível mais alto ou o mais baixo até soltar o botão
  - Quando desligar, as definições da luz principal ficam memorizadas
  - Carregar a lanterna apenas no interior a 0°C
  - Risco de incêndio - Distância mínima de objetos iluminados 0,1 m 
- // Banco de alimentação
- Banco de alimentação integrado com saída USB para carregar dispositivos móveis
  - Potência de saída: 5 V, 1 A; Capacidade: 5000 mAh




Os produtos elétricos rejeitados não devem ser eliminados juntamente com o lixo doméstico. Utilize os centros de reciclagem. Peça à autoridade local ou ao vendedor conselhos sobre reciclagem

- A bateria tem de ser retirada do dispositivo antes de ser desmontado
- O dispositivo tem de estar desligado da rede elétrica quando se retira a bateria
- Elimine a bateria de uma forma segura

## IT FLOOD LITE S

### AVVERTENZA / ISTRUZIONI PER LA RICARICA / SUGGERIMENTI PER LA BATTERIA

- Evitare di guardare direttamente il fascio di luce in quanto provocherebbe abbagliamento
  - Non usare la lampada in prossimità di fiamme libere
  - Prima di utilizzare la lampada per la prima volta, caricare la batteria
  - Durante la ricarica si potrà leggere il livello di carica tramite le quattro barre a LED. Quando la batteria è carica, si accendono tutte e quattro le barre LED
  - Caricare la lampada frequentemente
  - Sostituire sempre la batteria con una batteria originale SCANGRIP
  - Non lasciare la batteria scarica, dato che ciò potrebbe renderla NON PIÙ IN GRADO di essere ricaricata
  - La sorgente luminosa non è sostituibile, quando questa sarà a fine vita si dovrà provvedere alla sostituzione completa della lampada
  - Tenere premuto mentre l'illuminazione principale è attivata per iniziare la regolazione dell'intensità. Rilasciare, premere e tenere premuto di nuovo per aumentare l'intensità
  - I livelli minimo e massimo sono indicati dall'intermittenza della luce fino al rilascio del pulsante
  - Una volta spenta, la lampada ricorderà l'impostazione dell'illuminazione principale
  - Caricare la lampada solo in interni a una temperatura minima di 0 °C
  - Rischio d'incendio - Tenere una distanza minima dagli oggetti illuminati di 0,1 m 
- // Power bank
- Power bank incorporato con uscita USB per caricare dispositivi mobili
  - Potenza in uscita: 5 V, 1 A; Capacità: 5000 mAh




I prodotti elettrici al termine del ciclo di vita non devono essere smaltiti insieme ai rifiuti domestici. Si raccomanda di utilizzare gli impianti di riciclaggio. Chiedere alle autorità locali o al proprio rivenditore per informazioni sul riciclaggio.

- Rimuovere la batteria dal dispositivo prima che questo venga smantellato
- Scollegare il dispositivo dalla rete elettrica prima di rimuovere la batteria
- Smaltire la batteria in modo sicuro

## NL FLOOD LITE S

### WAARSCHUWING / LAADAANWIJZINGEN / BATTERIJTIPS

- Kijk niet direct in de lamp om verblinding te voorkomen
  - Gebruik de lamp niet in de nabijheid van open vuur
  - Voor het eerste gebruik dient de lamp volledig te worden opgeladen
  - Tijdens het opladen kan het laadniveau worden afgelezen aan de hand van de vier LED-balken. Als de batterij volledig is opgeladen, branden alle vier de LED-balken
  - Laad de lamp regelmatig op
  - Vervang de batterij altijd door een originele batterij van SCANGRIP
  - Bewaar de batterij niet leeg, omdat de batterij anders NIET MEER kan worden opgeladen
  - De lichtpeer van deze lamp kan niet worden vervangen; wanneer de peer is uitgebrand, moet de hele lamp worden vervangen
  - Houd ingedrukt terwijl de hoofdlamp is ingeschakeld om te beginnen met dimmen. Laat los en houd opnieuw ingedrukt om de lichtsterkte te verhogen
  - Het laagste en hoogste niveau worden aangegeven door het knipperen van de lamp tot u de knop loslaat
  - Wanneer u de lamp uitschakelt, onthoudt de lamp de instelling van het hoofdlicht
  - Laad de lamp uitsluitend binnenshuis op bij een temperatuur van 0°C
  - Brandgevaar - minimale afstand tot verlichte objecten 0,1 m 
- // Powerbank
- Ingebouwde powerbank met USB-uitgang voor het opladen van mobiele apparaten
  - Uitgangsspanning: 5 V, 1 A; Vermogen: 5000 mAh



Afgedankte elektrische producten mogen niet worden afgevoerd met het huishoudelijk afval. Lever in bij een afvalinzamelstation. Vraag uw plaatselijke overheid of winkelier om advies inzake recycling.

- Voordat het apparaat wordt verschoot, moet de batterij uit het apparaat worden verwijderd
- Het apparaat moet worden losgekoppeld van de netvoeding voordat de batterij wordt verwijderd
- Voer de batterij veilig af

## PL FLOOD LITE S

### OSTRZEŻENIE / INSTRUKCJE ŁADOWANIA/ PORADY DOTYCZĄCE AKUMULATORA

- Nie patrzeć bezpośrednio na wiązkę światła, gdyż spowoduje to osłepienie
  - Nie używać lampy w pobliżu otwartego ognia
  - Przed pierwszym użyciem lampę należy w pełni naładować
  - Podczas ładowania poziom naładowania można odczytać z czterech pasków LED. Po pełnym naładowaniu baterii wszystkie cztery paski LED będą się świecić
  - Regularnie ładować akumulator lampy
  - Podczas wymiany należy zawsze stosować oryginalny akumulator firmy SCANGRIP
  - Nie należy dopuszczać do całkowitego rozładowania akumulatora, ponieważ może to oznaczać BRAK MOŻLIWOŚCI jego ponownego naładowania
  - Nie ma możliwości wymiany źródła światła zamontowanego w lampie. Gdy źródło światła się zużyje, należy wymienić całą lampę
  - Naciśnij i przytrzymaj, gdy główne światło jest włączone, aby rozpocząć przyciemnianie. Zwolnij przycisk, naciśnij i przytrzymaj ponownie, aby zwiększyć
  - Najniższy i najwyższy poziom są oznaczone przez błysk światła do momentu zwolnienia przycisku
  - Po wyłączeniu lampy zapamięta ustawienie światła głównego
  - Ładuj czółówkę tylko koło wewnątrz w temperaturze min. 0°C
  - Ryzyko pożaru - Minimalna odległość od zapalonych obiektów wynosi 0,1 m
- // Power bank
- Wbudowany power bank z wyjściem USB do ładowania urządzeń mobilnych  
Wyjście: 5 V, 1 A; Pojemność: 5000 mAh



Nie wolno utylizować zużytych urządzeń elektrycznych wraz z odpadami domowymi. Należy skorzystać z placówek przetwarzania odpadów. Więcej informacji na temat przetwarzania odpadów udzielają lokalne władze lub sprzedawca.  
- Przed utylizacją urządzenia należy z niego wyciągnąć baterię/akumulator  
- Urządzenie musi być odłączone od sieci podczas wyciągania baterii/akumulatora  
- Baterie/akumulatory należy utylizować w sposób bezpieczny

## BG FLOOD LITE S

### ПРЕДУПРЕЖДЕНИЕ / ИНСТРУКЦИИ ЗА ЗАРЕЖДАНЕ / СЪВЕТИ ЗА БАТЕРИЯТА

- Избягвайте да гледате директно в светлинния лъч, тъй като това ще доведе до заслепяване
  - Не използвайте лампата в близост до открит пламък
  - Заредете напълно лампата преди първата употреба
  - По време на зареждане нивото на заряда може да се отчете по четирите светодиодни стълбчета. Когато батерията бъде напълно заредена, всичките четири светодиодни стълбчета ще светят
  - Редовно зареждайте лампата
  - винаги сменяйте батерията с оригинална батерия на SCANGRIP
  - Не оставяйте батерията изтощена, защото това може да я направи НЕСПОСОБНА да се зарежда отново
  - Източникът на светлина на тази лампа е несменяем; когато източникът на светлина достигне края на експлоатационния си живот, цялата лампа трябва да се смени
  - Натиснете и задържете, докато основната светлина е включена, за да започнете затъмняване
  - Отпуснете, натиснете и задържете отново, за да увеличите силата на светлината
  - Най-ниското и най-високото ниво са показани чрез мигане на светлината, докато бутонът бъде отпуснат
  - Когато е изключена, лампата ще запамети настройката на основната светлина
  - Зареждайте лампата само на закрито при минимум 0 °C
  - Опасност от пожар - Минимално разстояние от запалими предмети трябва да е 0,1m
- // Многоелементна батерия
- Вградена многоелементна батерия с USB изход за зареждане на мобилни устройства  
Изходни параметри: 5V, 1A; Капацитет: 5000mAh



Излезлите от употреба електрически уреди не трябва да се изхвърлят заедно с битовите отпадъци. Моля, използвайте пунктове за рециклиране. Обърнете се към вашите местни власти или търговеца на дребно за съвет относно рециклирането.  
- Батерията трябва да бъдат извадени от устройството, преди то да бъде разбито  
- Устройството трябва да бъде изключено от електрическата мрежа, когато се вади батерията  
- Моля, изхвърляйте батерията по безопасен начин

## TR FLOOD LITE S

### UYARI / ŞARJ ETME TALIMATLARI / BATARYA İPUÇLARI

- Göz kamaşmasına neden olabileceğinden ışık demetine doğrudan bakmaktan kaçının
- Lambayı açık alevlerin yakınında kullanmayın
- İlk kullanımdan önce lambayı tamamen şarj edin
- Şarj işlemi esnasında şarj seviyesi dört LED çubuk üzerinden takip edilebilir. Batarya tamamen şarj edildiğinde dört LED çubuğun tamamı yanar
- Sıkça yeniden şarj edin
- Bataryayı her zaman bir orijinal SCANGRIP batarya ile değiştirin
- Bataryayı uzun bir süre şarjsız bırakmayın
  - Tamamıyla deşarj olması bataryaya zarar verebilir
- Bu lambanın ışık kaynağı değiştirilemez; ışık kaynağı ömrünün sonuna geldiğinde tüm lamba değiştirilmelidir
- Karartmaya başlamak için, ana ışık açıkken basın ve basılı tutun. Arttırmak için bırakın, tekrar basın ve basılı tutun
- Düğme serbest bırakılıncaya kadar en düşük ve en yüksek seviye, ışığın yanıp sönmeleriyle gösterilir
- Lamba kapatıldığı zaman, ana ışığın ayarını hatırlayacaktır
- Lambayı yalnızca kapalı mekanda 0°C'de şarj edin
- Yangın tehlikesi - Yanan nesnelere en az 0,1 m uzakta tutulmalıdır



### // Taşınabilir şarj cihazı

- Mobil cihazları şarj etmek için USB çıkışı yerleşik taşınabilir şarj cihazı
- Çıkış: 5 V, 1 A; Kapasite 5000 mAh



Atılacak elektrikli ürünler diğer ev atıkları ile birlikte bertaraf edilmemeli veya imha edilmemelidir. Lütfen geri dönüşüm tesislerini kullanın. Daha fazla bilgi edinmek için yerel makamlara veya satıcınıza danışın.

- Cihaz sökülmeden önce batarya çıkarılmalıdır
- Batarya çıkarıldığında cihazın elektrik bağlantısı kesilmelidir
- Bataryayı lütfen güvenli bir şekilde bertaraf edin

## SE FLOOD LITE S

### WARNING / LADDNINGSANVISNINGAR / BATTERITIPS

- Undvik att titta rakt in i ljusstrålen eftersom du kommer att bländas
- Använd inte lampan i närheten av öppna lågor
- Ladda lampan helt innan du börjar använda den för första gången
- Laddningsstatusen kan avläsas med hjälp av de fyra diodstrucken. När batteriet är fulladdat lyser alla fyra dioderna
- Ladda lampan ofta
- Batteriet ska alltid bytas ut mot ett originalbatteri från SCANGRIP
- Förvara inte batteriet urladdat, eftersom detta kan leda till att det INTE kan laddas igen
- Lampans ljuskälla kan inte bytas ut. När ljuskällan är förbrukad måste du byta ut hela lampan
- Tryck och håll ned medan huvudlampan är tänd för att börja dämpa belysningen. Släpp, tryck och håll ned igen för att öka intensiteten
- Lägsta och högsta nivå indikeras genom att lampan blinkar tills knappen släpps upp
- När lampan är avstängd kommer den ihåg inställningen för huvudbelysningen
- Ladda endast lampan inomhus vid som lägst 0 °C
- Brandrisk - Minsta avstånd från belysta objekt: 0,1 m



### // Powerbank

- Inbyggd powerbank med USB-uttag för laddning av mobila enheter
- Utfekt: 5 V, 1 A; Kapacitet: 5 000 mAh




Kasserade elektriska produkter får inte slängas i hushållssoporna. Ta med dem till en återvinningscentral. Fråga din kommun eller återförsäljare om du vill ha råd om återvinning.

- Batteriet ska tas ut ur apparaten innan den kasseras
- Koppla från apparaten från elnätet innan du tar bort batteriet
- Batteriet måste kasseras på ett säkert sätt

## FI FLOOD LITE S

### VAROITUS / LATAUSOHJE / AKKUVINKKEJÄ

- Älä katso suoraan valonsäteeseen, koska se aiheuttaa häikäistymisen
  - Älä käytä valaisinta avotulen läheisyydessä
  - Ennen valaisimen käyttöönottoa akku pitää ladata täyteen
  - Merkkivalo osoittaa lataustason lataamisen aikana. Kun akku on täyteen ladattu, kaikki neljä merkkivaloa syttyvät
  - Lataa valaisin usein
  - Korvaa akku aina alkuperäisellä SCANGRIP-akulla
  - Älä säilytä akku tyhjänä, sillä se voi aiheuttaa sen, ettei sitä voi ladata
  - Valaisimen valonlähde ei voi vaihtaa; valonlähteen rikkoutuessa pitää koko valaisin vaihtaa
  - Himmentämistä varten pidä painiketta painettuna valaisimen ollessa MAIN (päävalaistus) -tilassa. Kirkkaampaa valoa varten päästä painike ja paina uudelleen
  - Painettaessa vilkkuva valo osoittaa alhaisimman ja korkeimman tason kunnes painike vapautetaan
  - Sammutettuna valaisin muistaa päävalaistus-asetuksen
  - Lataa valaisin ainoastaan sisätiloissa ja vähintään 0 °C lämpötilassa
  - Palovaara - Minimietäisyys avotulesta 0,1 m 
- // Power bank
- Varavirtalähde USB-liitännällä mobiililaitteiden lataukseen
  - Antojännite: 5 V, 1 A; Kapasiteetti: 5000 mAh




Käytettyjä sähkölaitteita ei saa hävittää talousjätteen mukana. Toimita ne mielusti kierrätyskeskukseen.

Kierrätysohjeita saat kunnan viranomaisilta tai jälleenmyyjiltä.

- Poista akku laitteesta ennen sen hävittämistä
- Laite pitää irrottaa sähköverkosta, kun akku poistetaan
- Akku on hävitettävä turvalisest

## RO FLOOD LITE S

### ATENȚIE / INSTRUCȚIUNI DE ÎNCĂRCARE / SFATURI PENTRU BATERIE

- Nu priviți direct în fasciculul de lumină, deoarece provoca orbirea
  - Nu folosiți lanterna în apropierea unei flăcări deschise
  - Încărcați complet lanterna înainte de prima utilizare
  - În timpul încărcării, nivelul de încărcare se poate citi pe indicatorul de încărcare. Când bateria este complet încărcată, toate cele patru LED-uri sunt aprinse
  - Reîncărcare frecventă
  - Înlouciți întotdeauna bateria cu o baterie SCANGRIP originală
  - Nu lăsați bateria complet descărcată, deoarece acest lucru poate avea ca rezultat IMPOSIBILITATEA de a o reîncărca
  - Sursa de lumină a lanternei nu se poate înlocui; când sursa ajunge la sfârșitul duratei de viață, lanterna trebuie înlocuită
  - Apăsați și țineți apăsat butonul de pornire în timp ce lanterna principală este aprinsă pentru a începe reglarea luminozității. Eliberați, apăsați și țineți apăsat din nou pentru a crește luminozitatea
  - Cele mai joase și cele mai ridicate niveluri sunt indicate prin lumină intermitentă până când butonul este eliberat
  - Când lanterna este stinsă, lanterna va reține setarea lanternei principale
  - Încărcați lampa numai în interior, la o temperatură minimă de 0°C
  - Pericol de incendiu - Distanța minimă până la obiectele luminate: 0,1 m 
- // BATERIE EXTERNA
- Baterie externă încorporată cu ieșire USB pentru a încărca dispozitivele mobile
  - Ieșire: 5 V, 1 A; Capacitate: 5000 mAh




Produsele electrice defazectate nu trebuie eliminate împreună cu gunoiul menajer. Vă rugăm să apelați la centrele de reciclare. Cereți sfaturi referitoare la reciclarea de la autoritățile locale sau de la magazin.

- Bateria trebuie scoasă din dispozitiv înainte de a se strica
- Dispozitivul trebuie să fie scos din priză atunci când scoateți bateria
- Eliminați bateria în siguranță



# CZ FLOOD LITE S

## VAROVÁNÍ / POKYNY K NABÍJENÍ / TIPY PRO POUŽÍVÁNÍ BATERIEBATEIE

- Nedívejte se přímo do světelného paprsku, jinak budete oslněni
  - Nepoužívejte svítidlo v blízkosti otevřeného plamenu
  - Před prvním použitím svítidlo nabijte na plnou kapacitu
  - V průběhu nabíjení lze úroveň nabití sledovat pomocí kontrolky nabíjení. Jakmile je baterie plně nabitá, všechny čtyři kontrolky svítí
  - Často nabíjejte
  - Baterii vždy vyměňte za originální baterii SCANGRIP
  - Nenechávejte baterii ve vybitém stavu, jinak by nemusela jít znovu nabít
  - Nu lăsați bateria neîncărcată pentru o perioadă lungă de timp. Suprădescărcarea poate duce la deteriorarea bateriei
  - Stisknutím a přidržením tlačítka napájení při zapnutém hlavním světle spustíte tlumení světla Uvolněním a opětovným stisknutím a přidržením tlačítka se začne světlo opět rozjasňovat
  - Při dosažení nejnižšího a nejvyššího stupně bliká kontrolka, dokud tlačítko neuvolníte
  - Po vypnutí si svítidlo zapamatuje nastavení hlavního světla
  - Čelní svítidlo nabíjejte pouze ve vnitřních prostorách při teplotě alespoň 0 °C
  - nebezpečí požáru - Minimální vzdálenost od rozsvícených předmětů 0,1 m 
- // POWERBANKA
- Vestavěná powerbanka s USB výstupem pro nabíjení mobilních zařízení  
Výstupní výkon: 5 V, 1 A; Kapacita: 5 000 mAh



Vyřazené elektrické výrobky se nesmí vyhazovat spolu s domovním odpadem. Při likvidaci využijte zařízení na recyklaci. Informace k recyklaci vám sdělí místní samospráva nebo prodejce.

- Baterie se musí ze zařízení před rozbítením vyjmout
- Zařízení musí být odpojeno od síťového napájení, když vytahujete baterii
- Zlikvidujte baterii bezpečným způsobem

---

---



## MANUFACTURER'S WARRANTY - Information for customers in Australia and New Zealand only

This SCANGRIP product is guaranteed for a period of 2 (two) years from date of purchase. This guarantee shall become invalid if the product has been misused, tampered with or accidentally damaged.

If the product is defective, we undertake to repair or replace the product or any part of it that is defective; or wholly or partly recompense you if they are defective.

This guarantee is in addition to other rights and remedies available to consumers, all of which are given by us to you if you are a consumer. Our goods come with guarantees that cannot be excluded under the Australian or New Zealand Consumer Law. You are entitled to a replacement or refund for a major failure and for compensation for any other reasonably foreseeable loss or damage. You are also entitled to have the goods repaired or replaced if the goods fail to be of acceptable quality and the failure does not amount to a major failure.

If you wish to make claim, please return this product to the original place of purchase together with your purchase receipt or go to our website [www.scangrip.com](http://www.scangrip.com) and fill out the claim form.

SCANGRIP.COM



DESIGNED BY  
SCANGRIP  
IN DENMARK

